

TUTORIAL - Come accedere alla piattaforma "Google Meet"

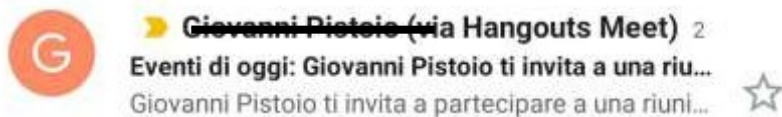
Salve a tutti, quest'oggi vedremo come accedere alla piattaforma "Google Meet": un software messo a disposizione da Google per consentire a persone di tutto il pianeta di tenersi in contatto virtualmente, attraverso le videochiamate.

Andiamo subito al "dunque" della questione: come facciamo noi studenti ad accedere?

Cerchiamo di capirlo assieme con pochi e semplici passaggi!

COMPUTER

1. Per prima cosa, dovremo **accedere al nostro indirizzo mail** dato alla scuola per le lezioni virtuali. Una volta eseguito l'accesso, troveremo una nuova mail contenente l'invito, da parte del docente, per partecipare alla video-lezione.
2. Una volta arrivata la mail, ci basterà aprirla e cliccare sul pulsante verde **"Partecipa alla riunione"** per accettare l'invito ricevuto.

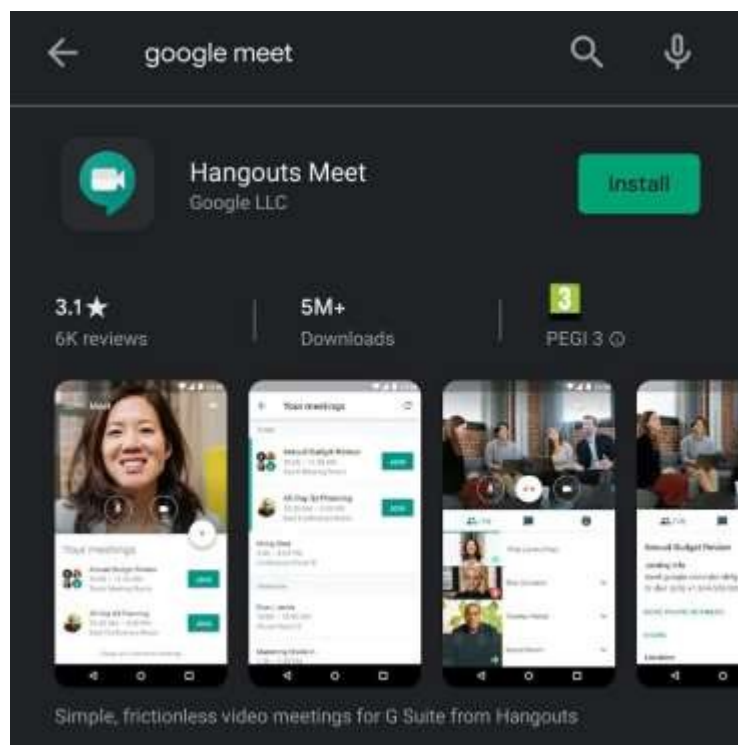


3. Se questi passaggi sono stati tutti eseguiti correttamente, siamo finalmente giunti all'ultimo step! Infatti, ci troveremo di fronte ad una schermata di preparazione alla videochiamata, che rappresenta l'ultimo passaggio prima di entrare nella vera e propria videoconferenza. Quello che dovremo fare sarà cliccare sul pulsante **"Chiedi di partecipare"** e attendere che il docente (creatore della chiamata) accetti la nostra richiesta.

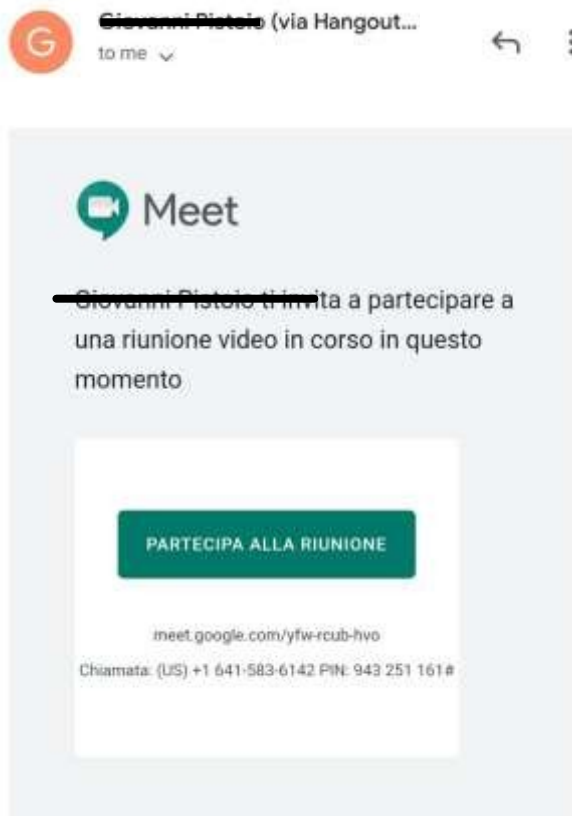
ED ECCO CHE FINALMENTE SIAMO RIUSCITI AD ENTRARE NELLA NOSTRA CLASSE DIGITALE!!

SMARTPHONE (Android e iOS)

1. Sugli smartphone il procedimento è pressochè lo stesso: ci basterà scaricare un'app, ed il gioco è fatto! Per fare ciò dovremo recarci sullo store del nostro telefono (Google Play Store per Android; App Store per iOS) e digitare (e dopo, ovviamente, scaricare) nella barra di ricerca il nome del nostro programma: **"Google meet"**.



2. Una volta scaricata l'app non dovremo far altro che **andare sulla mail** che abbiamo fornito alla scuola per le video-lezioni (facendo l'accesso, se non l'abbiamo già fatto) e controllare che ci sia arrivato l'invito da parte del docente.



3. Infine, ci basterà aprire la mail e cliccare sul pulsante verde **“Partecipa alla riunione”** per poter finalmente partecipare alla videoconferenza con i nostri compagni e il nostro docente!!



Spero vivamente di esservi stati di aiuto.

Alla prossima!!!